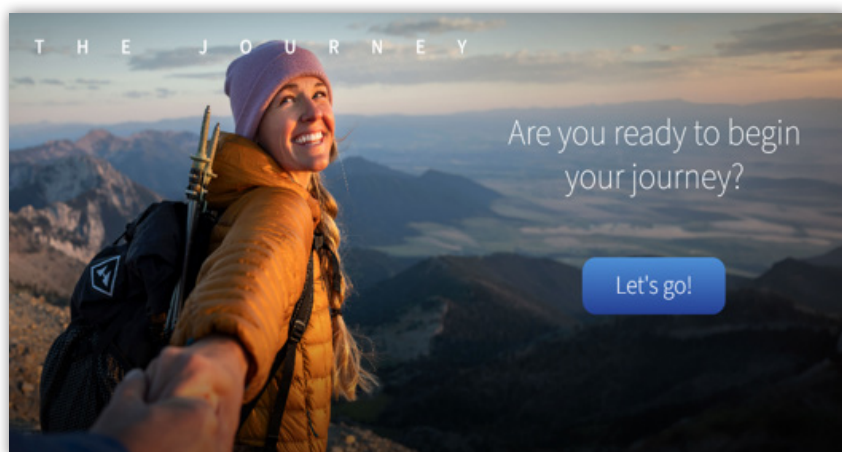
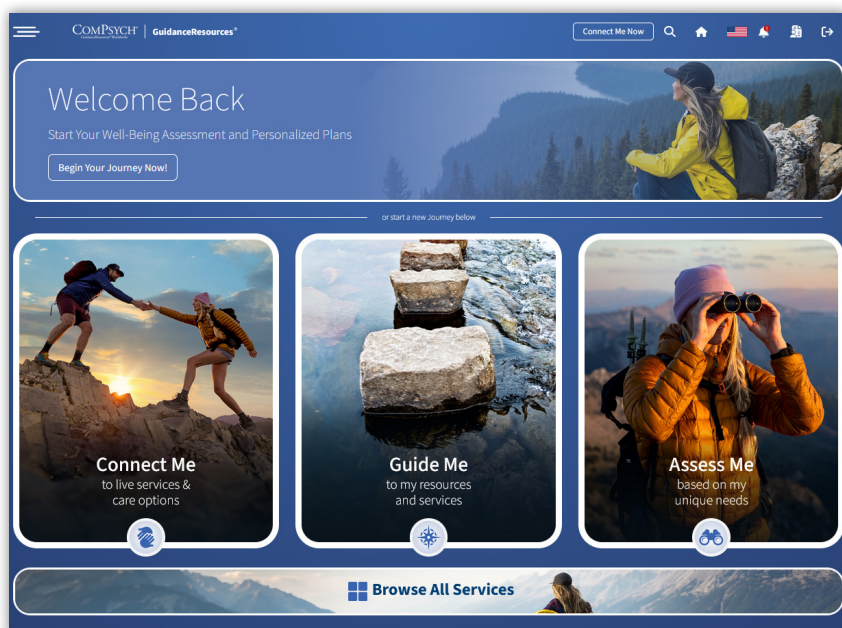


Comment accéder à Koa Care 360

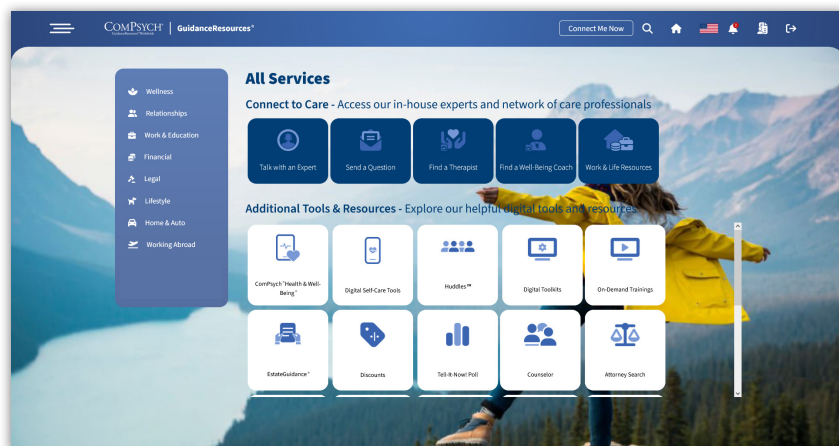
1. Connectez-vous à guidanceresources.com ou à l'application GuidanceNowSM et identifiez-vous. Les nouveaux utilisateurs devront s'enregistrer en utilisant l'identifiant Web unique de leur organisation.



2. Sur la page d'accueil, faites défiler vers le bas et cliquez sur **Me connecter** ou **Parcourir tous les services**.

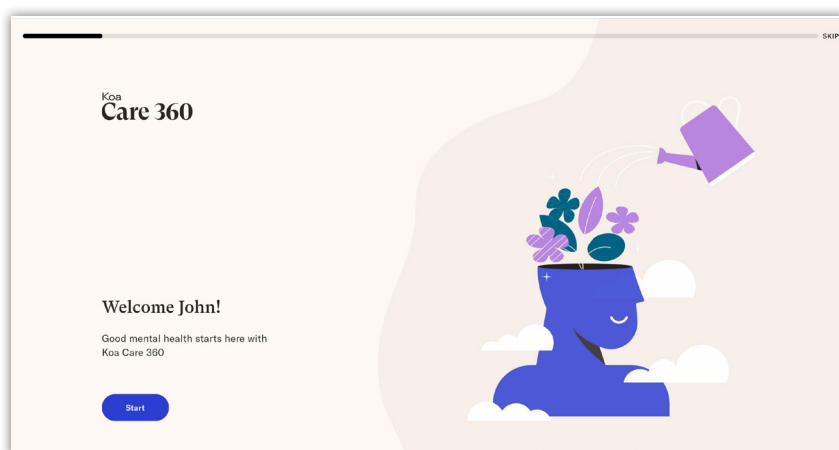


3. Sous **Outils et ressources supplémentaires**, cliquez sur le carreau **Outils numériques d'autosoins**.



4. Complétez votre **profil** en ajoutant votre prénom (le cas échéant) et en acceptant les conditions générales.

5. Cliquez sur **Démarrer** dans l'écran de bienvenue de Koa Care 360.



COMPSYCH®
GuidanceResources® Worldwide

Assistance en ligne 24/7

Appellez :

En ligne : guidanceresources.com | App : GuidanceNowSM | ID Internet :

Copyright © 2025 ComPsych. Tous droits réservés. Ces informations sont uniquement destinées à des fins éducatives. FR(FR)

